Накопительного типа напольного монтажа

серии SG(S) Point 100-140 л

			SG(S) 100	SG(S) 120	SG(S) 140
Номинальный объем		л	108	120	138
Max. давление рабочего бака		МПа	0,6	0,6	0,6
Магниевый анод	Korek 5/4" 4)	мм	25x310	25x310	25x310
h1–Спускной патрубок – резьба 3/4"		мм	90	90	90
h2-Подача холодной воды – резьба 3/4"		мм	165	165	165
h3–Гильза датчика термостата I –резьба 1/2"		мм	300	300	300
h4–Циркуляция – резьба 3/4"		мм	450	450	450
h5-Гильза датчика термостата II – резьба 1/2"		мм	570	570	570
h6-Отбор горячей воды – резьба 3/4"		мм	790	920	1070
L		мм	1025	1125	1280
D		мм	518	518	518
Вес нетто		кг	40	45	49

Накопители серии SG(S) «Point» имеют довольно широкое применение. Они могут использоваться в качестве накопительного бака запаса воды (бойлера), буферного бака системы ЦО, а с установленной электрической частью выполняют роль электрического водонагревателя. Универсальность с широкими возможностями!

Особенности:
- толщина стали рабочего бака 2,5 мм;
- возможность установки электрической части 2-3 кВт резьбовое отверстие 5/4";
- огромный защитный магниевый анод;
- предусмотрен циркуляционный патрубок;
- установка на регулируемых ножках.

Преимущества
- универсальное использование;
- широкая гамма объемов;
- возможность использования электрического нагрева (опция);
- простота обслуживания.

Объекты применения: квартиры, дома, коттеджи, мотели, кафе, рестораны, магазины, офисы, дачи и т.д.

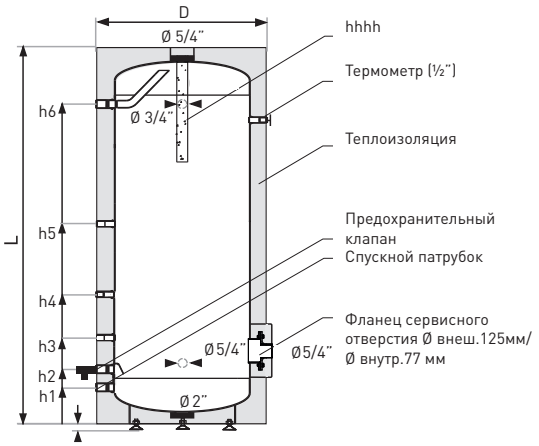

Рис. 29. Условная схема накопителей серии Point 100-140 л

серии SG(S) Point 200-500 л

			SG(S) 200	SG(S) 300	SG(S) 400	SG(S) 500
Номинальный объем		л	211	275	401	467
Max. давление рабочего бака		МПа	1,0	1,0	1,0	1,0
Магниевый анод	Górna dennica korek 5/4"4)	мм	38x400	38x400	38x400	38x400
	Фланец сервисного отверстия Винт M8	мм	-	-	38x200	38x200
h1–Спускной патрубок – резьба 1"		мм	130	130	160	160
h2–Подача холодной воды – резьба 1"		мм	210	210	240	240
h3–Гильза датчика термостата I - резьба 1/2"		мм	440	440	570	530
h4– Гильза датчика термостата II – резьба 1/2"		мм		820	1100	1210
h5-Циркуляция – резьба 3/4"		мм	680	920	1200	1310
h6-Отбор горячей воды – резьба 3/4"		мм	865	1135	1410	1650
L		мм	1100	1360	1660	1890
D		мм	670	670	700	700
Вес нетто		кг	75	95	120	168

Особенности:
- толщина стали рабочего бака 3.0 мм (200-500 л), 4.0 мм (720 л), 5.0 мм (1000-1500 л);
- возможность установки электрической части 2-3 кВт резьбовое отверстие 6/4", либо на фланце в сервисное отверстие;
- два огромных защитных магниевых анода;
- предусмотрен циркуляционный патрубок;
- сервисное отверстие.
- установка на регулируемых ножках (200-400 л) либо на станине (500-1500 л).

Преимущества
- универсальное использование;
- широкая гамма объемов;
- возможность использования электрического нагрева (опция);
- простота обслуживания.

Объекты применения:
квартиры, дома, коттеджи, отели, гостиницы, сауны, кафе, рестораны, спортивные, медицинские, производственные и хозяйственные объекты, и т.д.

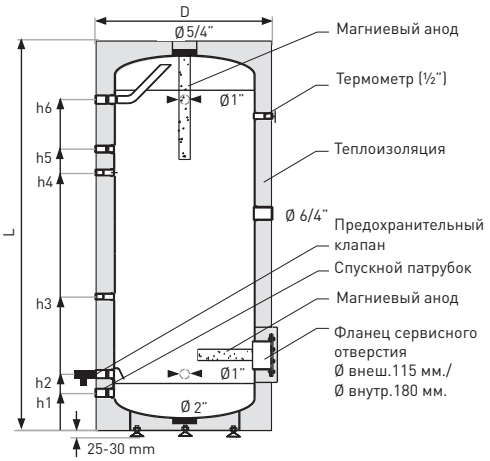

Рис. 30. Условная схема накопителей серии Point 200-400 л

серии SG(S) Point 500-1500 л

			SG(S) 720	SG(S) 1000	SG(S) 1500
Номинальный объем		л	705	1019	1442
Max. давление рабочего бака		МПа	1,0	1,0	1,0
Магниевый анод	Górna dennica korek 2"	мм	38x600	38x600	38x600
	Dolna część zbiornika korek 5/4"	мм	38x200	38x400	38x400
h1–Спускной патрубок – резьба 6/4"		мм	250	270	270
h2–Mufa pod dodatkowe źródło - резьба 6/4"		мм	360	380	380
h3–Гильза датчика термостата I – резьба 1/2"		мм	650	600	600
h4–Mufa pod dodatkowe źródło – резьба 6/4"		мм	1270	1105	1750
h5–Гильза датчика термостата II – резьба1/2"		мм	1330	1200	1630
h6-Циркуляция – резьба 5/4"		мм	1470	1290	1950
h7-Отбор горячей воды – резьба 6/4"		мм	1750	1570	2250
L		мм	2080	2000	2680
d		мм	700	900	900
D		мм	855	1055	1055
Вес нетто		кг	238	320	420

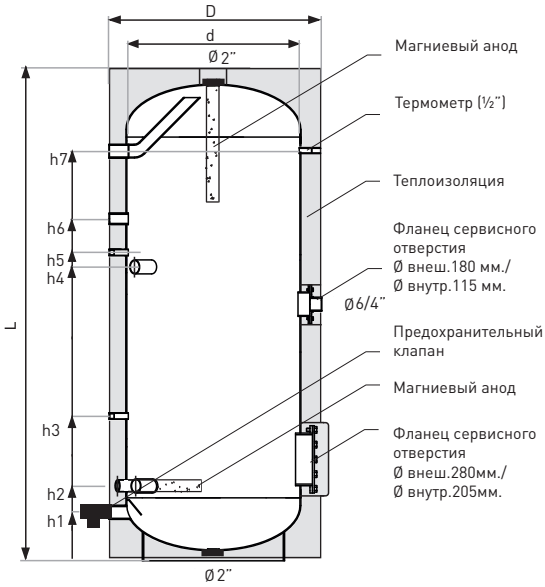

Рис. 31. Условная схема накопителей серии Point 500-1500 л

60 месяцев гарантии на рабочий бак

48 месяцев гарантии на рабочий бак

36 месяцев гарантии на рабочий бак



Фото 29

Фото 30

Ёмкости напольные накопительные типа SG(S)

напольного монтажа
серия "Point"
в теплоизоляции из полистирола

№ каталога	Объем	Модель
22-204000	200 л	SG(S) POINT 200 PS skay, в теплоизоляции PS, корпус - "skay"
22-304000	300 л	SG(S) POINT 300 PS skay, в теплоизоляции PS, корпус - "skay"

в теплоизоляции из твердого полиуретана

№ каталога	Объем	Модель
22-408000	400 л	SG(S) POINT 400 skay, в теплоизоляции PUR, корпус - "skay"
22-504000	500 л	SG(S) POINT 500 skay, в теплоизоляции PUR, корпус - "skay"
22-704000	720 л	SG(S) POINT 720 skay, в теплоизоляции PUR, корпус - "skay"
34-104000	1000 л	SG(S) POINT 1000 skay, в теплоизоляции PUR, корпус - "skay"
34-154000	1500 л	SG(S) POINT 1500 skay, в теплоизоляции PUR, корпус - "skay"
22-104500	100 л	SG(S) POINT 100 TS, в теплоизоляции PUR, корпус - пластик
22-124500	120 л	SG(S) POINT 120 TS, в теплоизоляции PUR, корпус - пластик
22-144500	140 л	SG(S) POINT 140 TS, в теплоизоляции PUR, корпус - пластик
22-204500	200 л	SG(S) POINT 200 TS, в теплоизоляции PUR, корпус - пластик
22-304500	300 л	SG(S) POINT 300 TS, в теплоизоляции PUR, корпус - пластик
22-408400	400 л	SG(S) POINT 400 TS, в теплоизоляции PUR, корпус - пластик

в съемной теплоизоляции из легкого полиуретана

№ каталога	Объем	Модель
22-704600	720 л	SG(S) POINT 720 RP skay, в съемной теплоизоляции, корпус - "skay"
34-104600	1000 л	SG(S) POINT 1000 RP skay, в съемной теплоизоляции, корпус - "skay"
34-154600	1500 л	SG(S) POINT 1500 RP skay, в съемной теплоизоляции, корпус - "skay"

Фото. 31

Блок-ТЭНы (опция)

для установки дополнительного источника нагрева

№ каталога	Модель
41-020011	БЛОК-ТЭН GE 2 кВт 230 В резьба 6/4", мануальное управление
41-030011	БЛОК-ТЭН GE 3 кВт 230 В резьба 6/4", мануальное управление
41-045010	БЛОК-ТЭН GE 4,5 кВт 400 В резьба 6/4", мануальное управление
41-060010	БЛОК-ТЭН GE 6 кВт 400 В резьба 6/4", мануальное управление
41-090010	БЛОК-ТЭН GE 9 кВт 400 В резьба 6/4", мануальное управление
41-120010	БЛОК-ТЭН GE 12 кВт 400 В резьба 6/4", мануальное управление
41-045015	БЛОК-ТЭН GE ELEKTRONIK 4,5 кВт 400 В резьба 6/4", электронное управление
41-060015	БЛОК-ТЭН GE ELEKTRONIK 6 кВт 400 В резьба 6/4", электронное управление

SCHEMAT KOMPLETU ELEKTRYCZNEGO

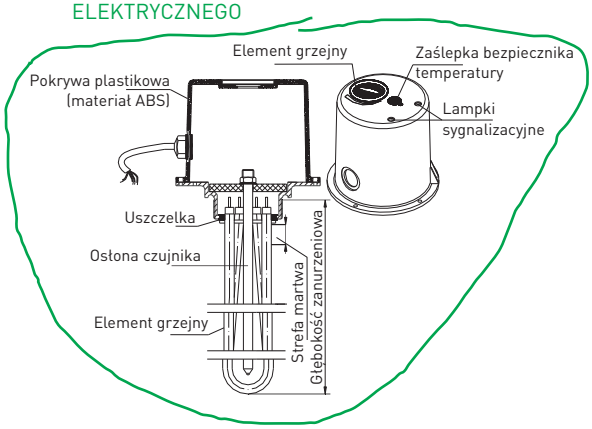

		GT					
Moc grzałki	kW	2	3	4,5	6	9	12
Napięcie znamionowe	V	230	230	400	400	400	400
Zakres temperatury	°C	20-70		25-75			
Długość zanurzeniowa	mm	370	630	410	480	600	600
Strefa martwa	mm	55	55	90			